



HURRA!

formazione anti-covid

Per operatori
e volontari
del Grest 2021

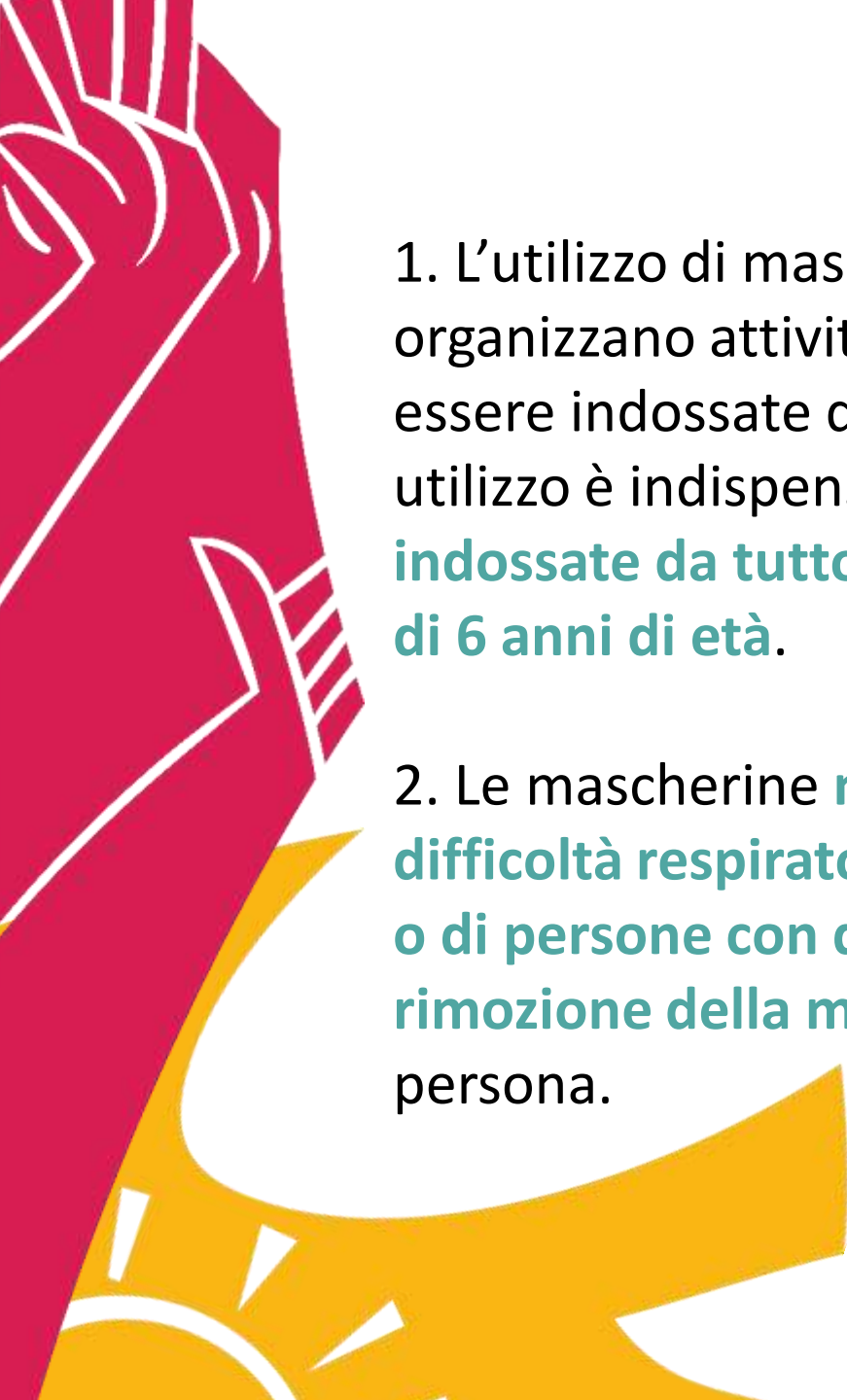


Centro Oratori Bresciani



Utilizzo della mascherina

formazione anti-covi



1. L'utilizzo di mascherine può essere difficoltoso quando si organizzano attività per minori, specialmente se devono essere indossate durante tutta la giornata eppure il loro utilizzo è indispensabile. **Le mascherine devono essere indossate da tutto il personale, e da tutti gli iscritti con più di 6 anni di età.**

2. Le mascherine **non devono essere usate con persone con difficoltà respiratorie o in stato di momentanea incoscienza o di persone con disabilità tale da rendergli impossibile la rimozione della mascherina** senza aiuto da parte di un'altra persona.



formazione anti-covi



3. Le mascherine **devono essere utilizzate in base alle indicazioni del Ministero della Salute.**

4. L'utilizzo delle mascherine ha lo **scopo di proteggere le altre persone**, nel caso in cui chi le indossa sia inconsapevolmente infetto, ma non mostri sintomi. Per prevenire la diffusione del contagio, è fondamentale che ne facciano uso tutti coloro che sono nelle condizioni di indossarle.



formazione anti-covi



Come utilizzare la mascherina

<https://www.youtube.com/watch?v=kHlzug8A04E>

Come smaltire la mascherina?

<https://www.youtube.com/watch?v=7NGvvSjb6ow>



formazione anti-covi

Le mascherine sono pericolose per i bambini?

https://www.youtube.com/watch?v=fD-5SbfyhvA&list=PLvKKbV-BJnowrc3j-1oijv3Kq_CwwNFbh

formazione anti-covi



Distanziamento

formazione anti-covi



Mantenere sempre la **distanza interpersonale di almeno 1 metro**, soprattutto nei luoghi chiusi.

Piccoli accorgimenti da insegnare ai bambini:

- Battersi il gomito anziché «il cinque»;
- Tossire o starnutire nel gomito.



formazione anti-covi

Il distanziamento sociale spiegato ai bambini

<https://www.youtube.com/watch?v=O3kMICKzvK8>

formazione anti-covi



Lavaggio delle mani



formazione anti-covi

A stylized illustration on the left side of the page. It features a large, red hand with white outlines, reaching upwards. Below it, a yellow sun with white outlines is partially visible. The background is white.

Lavarsi frequentemente le mani in modo non frettoloso.

Sempre nei casi:

1. Ingresso;
2. Prima della mensa o della merenda;
3. Dopo la mensa o la merenda;
4. Prima di un cambio di gioco con attrezzature;
5. Dopo essere andati in bagno;
6. Dopo aver sistemato la mascherina.
7. Prima dell'uscita.

A stylized illustration on the right side of the page. It features two children, a boy and a girl, with white outlines and orange faces. They are both smiling and have their arms raised in a celebratory gesture. The background is orange.

formazione anti-covi

Come lavarsi correttamente le mani?

<https://www.youtube.com/watch?v=gh9X4ENh6bE>

Quando lavarsi le mani?

<https://www.youtube.com/watch?v=7NGvvSjb6ow>

formazione anti-covi



Accoglienza: trriage obbligatorio

formazione anti-covi

Ingressi

Si deve prevedere ingressi e uscite ben delimitati e
organizzati, con il minor contatto attraverso lo
scaglionamento degli accessi e delle uscite.

formazione anti-covi

Gel igienizzante

Nel punto di accoglienza deve essere disponibile una fontana o un lavandino con acqua e sapone o, in assenza di questa, **gel idroalcolico per l'igienizzazione delle mani** del bambino o adolescente prima che entri nella struttura.

Sarà necessario mettere a disposizione dispenser con gel igienizzante per le mani **anche all'uscita** e nei **punti strategici** dell'Oratorio, in modo che sia sempre fruibile.

formazione anti-covi

Misurazione della temperatura

e registro delle presenze

Al fine di essere necessari a rilevare e notificarne la temperatura corporea di chi accede al corso, anche redigendo un registro delle presenze (possibilmente organizzato per gruppi).

formazione anti-covi

Accesso al primo giorno di Grest

Al primo accesso (dei minori ma anche dei maggiorenni) sarà necessario raccogliere la **dichiarazione sulle condizioni di salute del soggetto.**

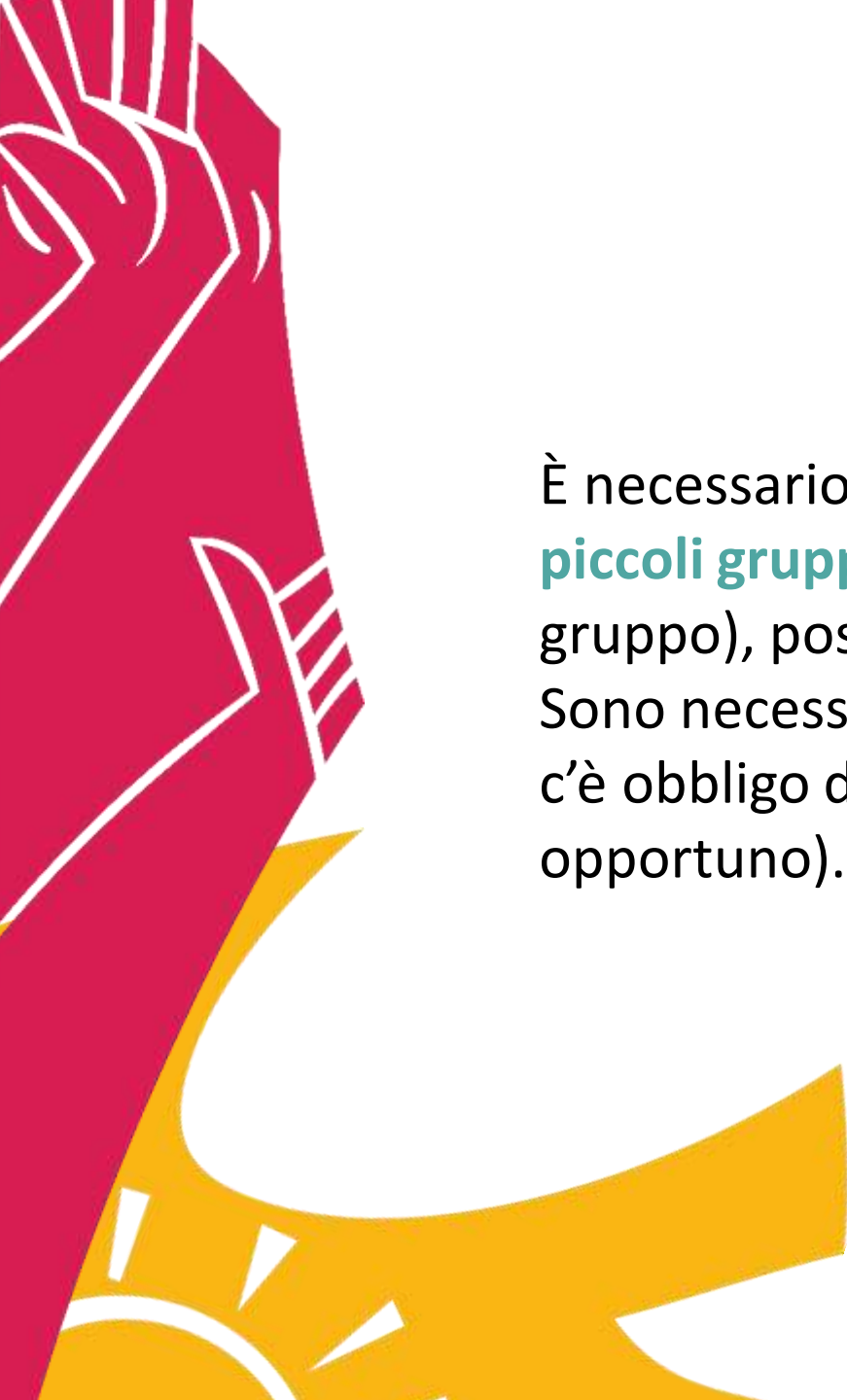
formazione anti-covi



Gruppi



formazione anti-covi



È necessario organizzare i ragazzi nella logica dei **piccoli gruppi** (indicativamente 15 bambini per gruppo), possibilmente **separati e stabili**. Sono necessari **operatori stabili sui singoli gruppi** (non c'è obbligo di maggiorenni nei gruppi ma è comunque opportuno).



formazione anti-covi



È necessario **identificare opportuni spazi** (privilegiando quelli all'aperto) o – se al chiuso – facilitando il ricambio d'aria - **per i singoli gruppi.**



formazione anti-covi



Referente Covid

Il gestore deve individuare un referente Covid-19 all'interno della propria struttura che sovrintenda il rispetto delle disposizioni previste nelle linee guida, a supporto del gestore stesso durante le attività.



formazione anti-covi

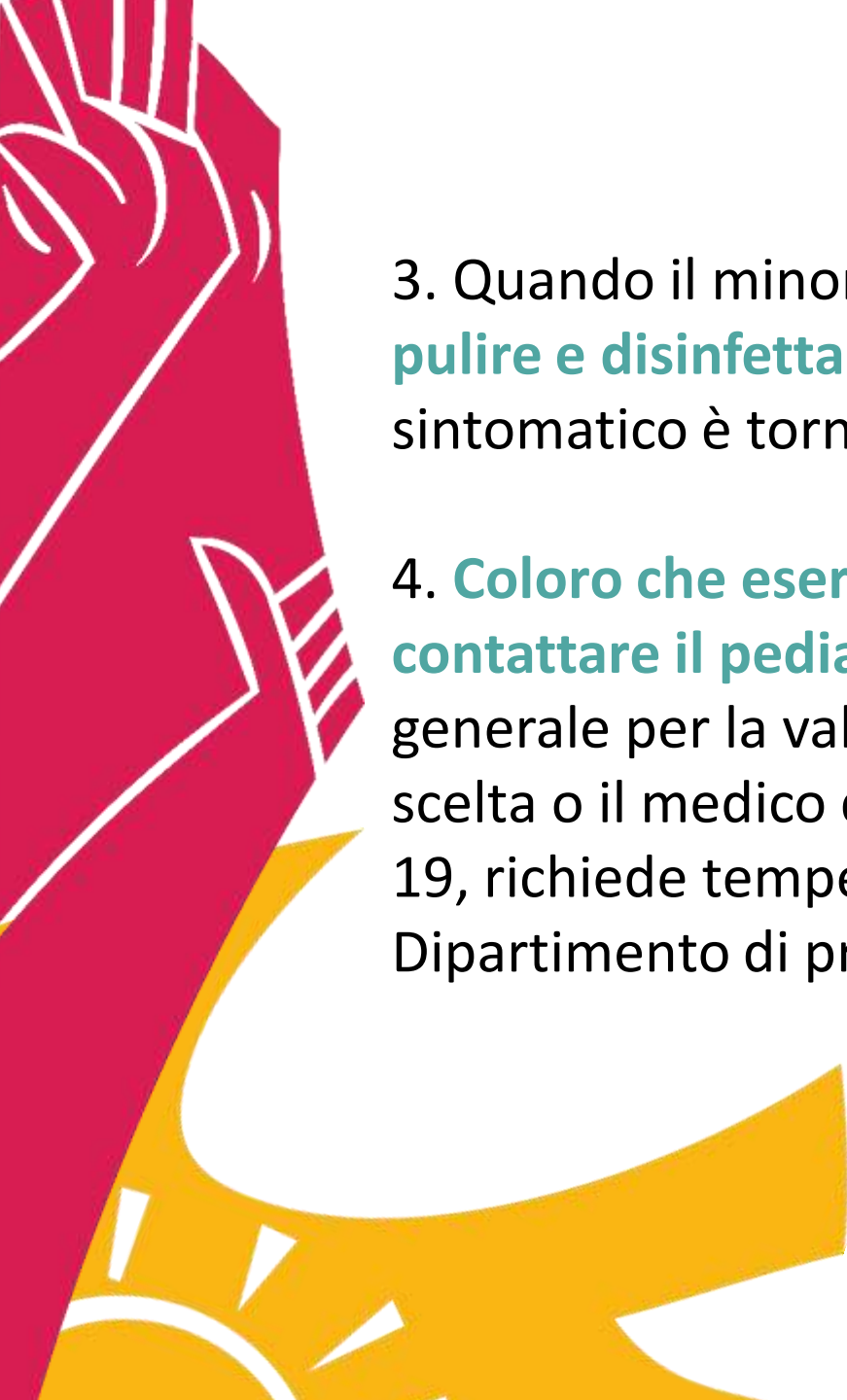
In caso di minore con

sintomi

1. Nel caso in cui un minore presenti un aumento della temperatura corporea a riposo di $37,5^{\circ}\text{C}$ o un sintomo compatibile con COVID-19 durante le attività, va posto in una **area separata di isolamento** dagli altri minori, sotto la vigilanza di un operatore, possibilmente vaccinato, che indosserà una mascherina chirurgica e che dovrà mantenere, ove possibile, il distanziamento fisico di almeno un metro.

2. Vanno **avvertiti immediatamente coloro che esercitano la responsabilità genitoriale**, richiedendo che il minore venga accompagnato il prima possibile al suo domicilio.

formazione anti-covi



3. Quando il minore ha lasciato la stanza o l'area di isolamento, **pulire e disinfettare le superfici** della stessa, dopo che il minore sintomatico è tornato a casa.

4. **Coloro che esercitano la responsabilità genitoriale devono contattare il pediatra di libera scelta o il medico** di medicina generale per la valutazione clinica del caso. Il pediatra di libera scelta o il medico di medicina generale, in caso di sospetto COVID-19, richiede tempestivamente il test diagnostico e lo comunica al Dipartimento di prevenzione.



formazione anti-covi

In caso di operatore con

sintomi

1. Qualora durante le attività sia un operatore a presentare un aumento della temperatura corporea al di sopra di 37,5°C, o un sintomo compatibile con COVID-19, lo stesso **va invitato a ritornare al proprio domicilio e a contattare il medico** di medicina generale per la valutazione clinica del caso.
2. La presenza di un caso confermato necessiterà l'attivazione da parte della struttura di un **monitoraggio attento da avviare in stretto raccordo con il Dipartimento di prevenzione locale**, al fine di identificare precocemente la comparsa di possibili altri casi che possano prefigurare l'insorgenza di un focolaio epidemico. In tale situazione, l'autorità sanitaria potrà valutare tutte le misure ritenute idonee.

formazione anti-covi



Ultime indicazioni



formazione anti-covi



Cartellonist

ica Sarà necessario, soprattutto all'ingresso e all'uscita,
redigere un'**ampia cartellonistica** inerente le principali
regole da seguire. <http://www.cregrest.it/sicurezza>



formazione anti-covi



Mens

La mensa è possibile, organizzata su **tavoli da 4 persone**,
a distanza di **1 metro** tra loro.



formazione anti-covi

Igienizzazione degli ambienti

Frequenza dell'igienizzazione consigliata:
(**da non confondere con la sanificazione**)

Attrezzi: dopo ogni uso.

Servizi igienici: al bisogno (almeno una volta al giorno).

Pavimenti: prima dell'apertura o dopo la chiusura quotidiana.

Giochi / attrezzi da gioco: giornalmente.

formazione anti-covi



Scorte di prodotti

Il gestore per garantire la salute e l'igiene durante le attività deve prevedere **sufficienti scorte di mascherine di tipo chirurgico**, sapone, **gel idroalcolico** per le mani, **salviette e asciugamani in carta monouso**, cestini per i rifiuti provvisti di pedale per l'apertura, o comunque che non prevedano contatto con le mani.



formazione anti-covi

Per informazioni:

www.oratori.brescia.it

www.cregrest.it

030 3722 244

formazione anti-covi